

	<h1>BISERICANI</h1> <h2>Spitalul de Pneumoftiziologie</h2>	<p>COM. ALEXANDRU CEL BUN, JUD. NEAMȚ;          CUI: 2813095; TREZORERIA P. NEAMȚ, IBAN: RO06TREZ4015041XXX000253          tel: 0233/241500, fax: 0233/241965, email: office@spitalulbisericani.ro;</p>	 

### ANUNȚ

Spitalul de Pneumoftiziologie Bisericani, județul Neamț, organizează concurs/examen în data de 15.05.2017, ora 11, pentru ocuparea unui post vacant de medic specialist confirmat în specialitatea pneumologie, pentru Secția Pneumologie III.

Concursul/examen va avea loc la sediul unității, loc. Bisericani, comuna Alexandru cel Bun, jud. Neamț.

Dosarele de concurs vor fi depuse la secretariatul unității până la data de 04.05.2017, ora 12.

Persoana de contact – dl. Cozonac Valeriu – birou RUONS, telefon 0233/241500, 241055, interior 108.

Organizarea concursului/examen se va face cu respectarea metodologiei prevăzute prin Ordinul ministrului sănătății nr. 869/2015.

Dosarul de înscriere la concurs va cuprinde următoarele acte:



1. cererea în care se menționează postul pentru care dorește să concureze;
2. copia de pe diploma de medic și adeverință/certificat de confirmare în gradul profesional;
3. copie a certificatului de membru al organizației profesionale, cu viza pe anul în curs;
4. dovada/înscrisul din care să rezulte că nu i-a fost aplicată una dintre sancțiunile prevăzute la art. 447, alin. (1) lit. e) sau f), la art. 531 alin. (1) lit. d) ori e), respectiv la art. 618, alin. (1) lit. d) sau e) din Legea nr. 95/2006, privind reforma în domeniul sănătății, cu modificările și completările ulterioare;
5. acte doveditoare pentru calcularea punctajului prevăzut în anexa nr. 1 la Ordinul M.S. nr. 869/2015;
6. cazierul judiciar;
7. certificat medical din care să rezulte că este apt din punct de vedere fizic și neuropsihic pentru exercitarea activității pentru postul pentru care candidează;
8. chitanța de plată a taxei de concurs.

Taxa de concurs este de 150 lei și se achită la sediul unității.

Tematica și bibliografia de concurs/examen este cea prevăzută pentru examenul de medic specialist pneumolog și poate fi găsită pe site-ul unității.

  
**MANAGER,**  
 Dipl. ing. Emilia Ciobanu



	<h1 style="text-align: center;">BISERICANI</h1> <h2 style="text-align: center;">Spitalul de Pneumoftiziologie</h2> <p style="text-align: center;">COM. ALEXANDRU CEL BUN, JUD. NEAMT;          CUI: 2613095; TREZORERIA P. NEAMT, IBAN: RO06TREZ4915041XXX000253          tel: 0233/241500, fax: 0233/241985, email: office@spitalulbisericani.ro;</p>	 <p style="font-size: small;">UKAS is a member of Registrar of Standards (Holdings) Ltd.</p>
---	--	---

**TEMATICA**  
**PENTRU CONCURS/EXAMEN DE MEDIC SPECIALIST**  
**SPECIALITATEA PNEUMOLOGIE**

**I. PROBA SCRISĂ**  
**II. PROBA CLINICĂ**

**1. PROBA SCRISA**

1. Anatomia și fiziologia aparatului respirator.
2. Fiziologia și fiziopatologia respirației.
3. Răspunsul imun la nivelul aparatului respirator (mecanisme imune, celule, mediatorii).
4. Diagnosticul bacteriologic în clinica infecțiilor respiratorii netuberculoase.
5. Insuficiență respiratorie acută și cronică.
6. Astmul bronșic.
7. Bronhopneumopatia cronică obstructivă.
8. Pneumopatiile interstițiale și fibrozele pulmonare difuze.
9. Patologia congenitală pulmonară.
10. Sarcoidoza.
11. Infecții respiratorii acute.
12. Bronșiectaziile.
13. Abcesul pulmonar.
14. Patologia micotică pulmonară.
15. Parazitoze cu determinare pulmonară.
16. Epidemiologia tuberculozei.
17. Patogenia tuberculozei.
18. Tuberculoza primară și complicațiile ei.
19. Tuberculoza secundară.
20. Asociații agravante ale tuberculozei cu alte afecțiuni sau stări fiziologice.
21. Tuberculoza și infecția cu HIV.
22. Tratamentul tuberculozei (principii, medicamente, regimuri).
23. Măsurile de luptă antituberculoasă, programe, organizare, evaluare.
24. Patologia respiratorie la imunodeprimați.
25. Micobacteriozele pulmonare.

**Rezultate pentru...**



	<h1 style="text-align: center;">BISERICANI</h1> <h2 style="text-align: center;">Spitalul de Pneumoftiziologie</h2> <p style="text-align: center;">COM. ALEXANDRU CEL BUN, JUD. NEAMT;          CUI: 2613095; TREZORERIA P. NEAMT, IBAN: RO06TREZ4915041XXX000253          tel: 0233/241500, fax: 0233/241965, email: office@spitalulbisericani.ro;</p>	<p style="font-size: small;">UKAS is a member of Registrar of Standards (Holdings) Ltd.</p>
--	--	---

26. Tumori pulmonare benigne.
27. Tumori pulmonare maligne (primitive și secundare).
28. Patologia mediastinală.
29. Cordul pulmonar.
30. Hipertensiunea arterială pulmonară.
31. Edeme pulmonare.
32. Patologia trombo-embolică pulmonară.
33. Sindromul de detresa respiratorie acută.
34. Sindromul apneei în somn.
35. Patologia pleurală.
36. Determinări pulmonare în colagenoze și alte boli sistemice.
37. Patologia pulmonară cu caracter profesional.



## II. PROBA CLINICĂ

### A. Explorări

1. Evaluarea epidemiologică în pneumologie.
2. Examenul bacteriologic microscopic în patologia respiratorie – indicații, tehnică, interpretare.
3. Examenul microscopic prin culturi în patologia respiratorie – indicații, tehnică, interpretare.
4. Testarea sensibilității bacteriene în patologia respiratorie – indicații și interpretare.
5. Investigația radiologică clasică – indicații și interpretare.
6. Testul tuberculinic – indicații, tehnică, interpretare.
7. Examenul tomografic și rezonanța magnetică nucleară în patologia toracică – indicații și interpretare.
8. Examenul bronhografic, scintigrafia pulmonară și angiografia de contrast – indicații și interpretare.
9. Toracenteza – indicații, tehnică, interpretare.
10. Investigații biotice și citologice în patologia respiratorie.
11. Investigația funcțională ventilatorie – indicații și interpretare.
12. Investigația și intervenții endoscopice în patologia respiratorie – indicații, tehnică, interpretare.
13. Tehnici de asistare și resuscitare respiratorie.
14. Electrocardiograma – interpretare buletine.

**Asociația pentru...**



	<b>BISERICANI</b> <b>Spitalul de Pneumoftiziologie</b>	 

## B. Epidemiologia și combaterea tuberculozei.

1. Sistemul informațional de înregistrare și evaluare a procesului epidemiologic al tuberculozei.

*Organizarea fișierului de tuberculoză.*

2. Indicatorii epidemiologici și interpretarea lor.
3. Interpretarea datelor statistice ale endemiei TBC dintr-un teritoriu cunoscut.
4. Evaluarea acțiunilor de luptă anti-TBC. Indici de eficiență, metodologia evaluării.
5. Organizarea investigației bacteriologice și evaluarea ei.
6. Organizarea și controlul chimioterapiei ca măsură de luptă anti-TBC.
7. Ancheta epidemiologică de filiațiune și măsurile de luptă în focarul TBC.
8. Organizarea și funcționarea Dispensarului de Pneumoftiziologie.
9. Sarcinile circumscripției sanitare în lupta anti-TBC și relațiile cu rețeaua de specialitate.
10. Criterii de apreciere a capacității de muncă și indicații de reîncadrare a bolnavilor TBC recuperați. Colaborarea cu C.M.E.C.M.
11. Educația sanitară și motivația în cadrul luptei anti-TBC.
12. Evaluarea eficienței (sau măsurilor) unui Program de Control al Tuberculozei.
13. Organizarea și evaluarea chimioterapiei ca măsură principală de control al tuberculozei într-un teritoriu.
14. Măsuri de profilaxie recomandate în controlul tuberculozei dintr-un teritoriu.
15. Obiectivele și strategia unui Program de Control al Tuberculozei.

## BIBLIOGRAFIE

1. Pneumologie – sub redacția Miron Alexandru Bogdan.
2. Strategia Națională de Control al Tuberculozei din România – 2015 – 2020 . București 2015.

MEDIC ȘEF SECȚIE,  
Dr. Coadă Petronela

Dr. PETRONELA COADĂ  
MEDIC PRIMAR  
PNEUMOLOGIE  
C.C.D. 163158

